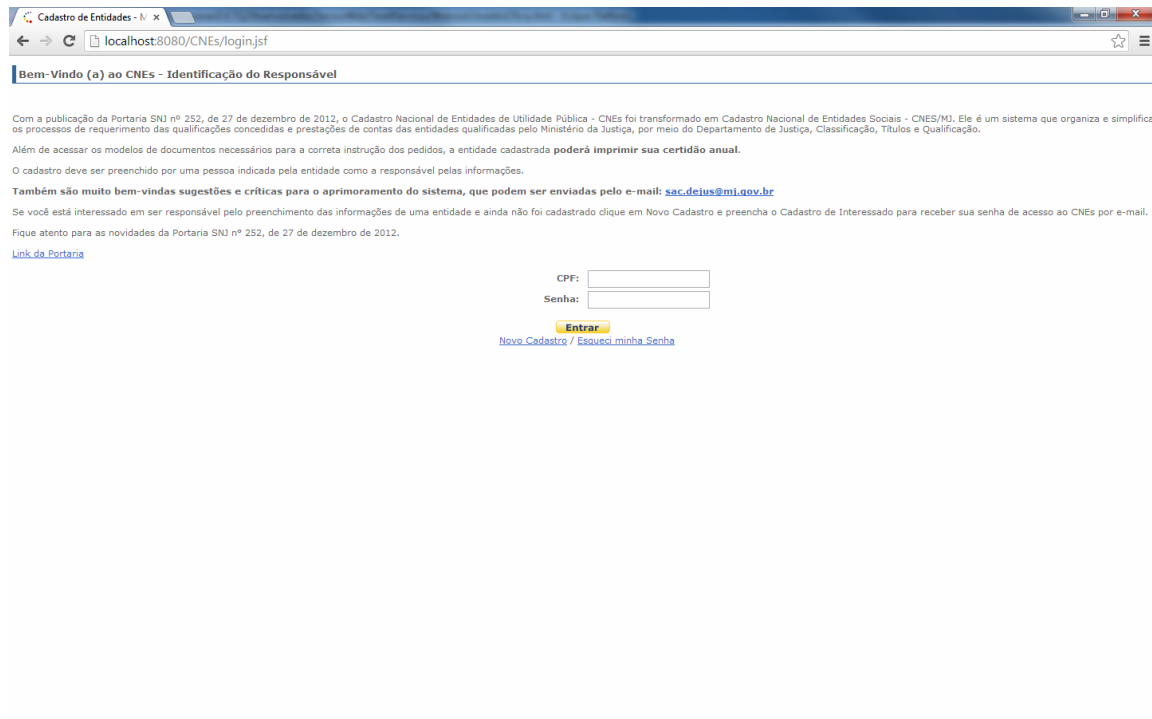


# Novo Cadastro de Usuário

## 1 - Acesse a página inicial do sistema de Cadastro Nacional de Entidades Sociais - CNES/MJ.



The screenshot shows a web browser window with the title "Cadastro de Entidades - N x". The address bar displays "localhost:8080/CNEs/login.jsf". The page content includes a welcome message, a detailed explanation of the system's purpose based on Portaria SNJ nº 252, 2012, and instructions for users. It also provides a link to the portal and a login form with fields for CPF and Senha, an "Entrar" button, and links for "Novo Cadastro" and "Esqueci minha Senha".

**Bem-Vindo (a) ao CNEs - Identificação do Responsável**

Com a publicação da Portaria SNJ nº 252, de 27 de dezembro de 2012, o Cadastro Nacional de Entidades de Utilidade Pública - CNEs foi transformado em Cadastro Nacional de Entidades Sociais - CNES/MJ. Ele é um sistema que organiza e simplifica os processos de requerimento das qualificações concedidas e prestações de contas das entidades qualificadas pelo Ministério da Justiça, por meio do Departamento de Justiça, Classificação, Títulos e Qualificação.

Além de acessar os modelos de documentos necessários para a correta instrução dos pedidos, a entidade cadastrada **poderá imprimir sua certidão anual**.

O cadastro deve ser preenchido por uma pessoa indicada pela entidade como a responsável pelas informações.

**Também são muito bem-vindas sugestões e críticas para o aprimoramento do sistema, que podem ser enviadas pelo e-mail: [sac.dejus@mj.gov.br](mailto:sac.dejus@mj.gov.br)**

Se você está interessado em ser responsável pelo preenchimento das informações de uma entidade e ainda não foi cadastrado clique em Novo Cadastro e preencha o Cadastro de Interessado para receber sua senha de acesso ao CNEs por e-mail.

Fique atento para as novidades da Portaria SNJ nº 252, de 27 de dezembro de 2012.

[Link da Portaria](#)

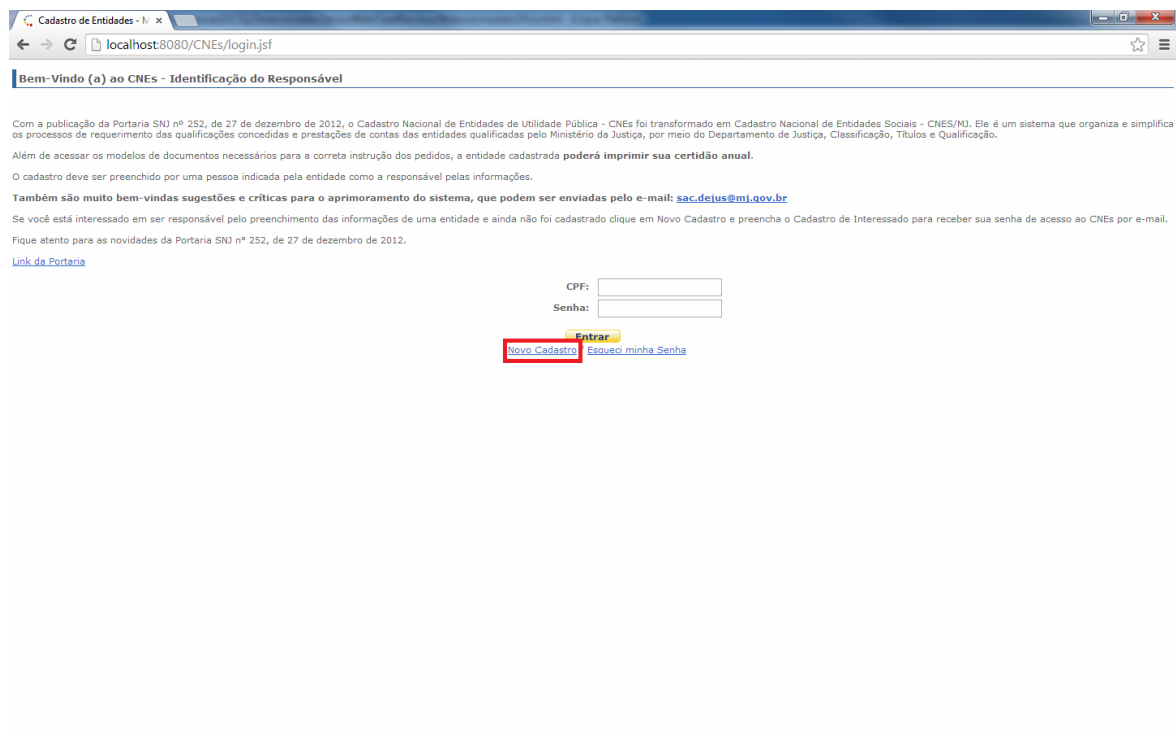
CPF:

Senha:

[Entrar](#)

[Novo Cadastro](#) / [Esqueci minha Senha](#)

## 2 – Clique no link “Novo Cadastro”.



A screenshot of a web browser window showing the login page for the CNEs (Cadastro Nacional de Entidades Sociais). The browser's address bar displays 'localhost:8080/CNEs/login.jsf'. The page title is 'Cadastro de Entidades - M x'. Below the browser window, the page content is displayed. At the top, there is a header 'Bem-Vindo (a) ao CNEs - Identificação do Responsável'. The main content area contains several paragraphs of text explaining the system and providing instructions. A login form is located in the center, with fields for 'CPF:' and 'Senha:'. Below the form, there is a yellow 'Entrar' button. To the left of the button, the text 'Novo Cadastro' is highlighted with a red box. To the right of the button, there is a link 'Esqueci minha Senha'. At the bottom left, there is a link 'Link da Portaria'.

Cadastro de Entidades - M x

← → ↻ localhost:8080/CNEs/login.jsf

Bem-Vindo (a) ao CNEs - Identificação do Responsável

Com a publicação da Portaria SNJ nº 252, de 27 de dezembro de 2012, o Cadastro Nacional de Entidades de Utilidade Pública - CNEs foi transformado em Cadastro Nacional de Entidades Sociais - CNEs/MJ. Ele é um sistema que organiza e simplifica os processos de requerimento das qualificações concedidas e prestações de contas das entidades qualificadas pelo Ministério da Justiça, por meio do Departamento de Justiça, Classificação, Títulos e Qualificação.

Além de acessar os modelos de documentos necessários para a correta instrução dos pedidos, a entidade cadastrada **poderá imprimir sua certidão anual**.

O cadastro deve ser preenchido por uma pessoa indicada pela entidade como a responsável pelas informações.

**Também são muito bem-vindas sugestões e críticas para o aprimoramento do sistema, que podem ser enviadas pelo e-mail: [sac.dejus@mj.gov.br](mailto:sac.dejus@mj.gov.br)**

Se você está interessado em ser responsável pelo preenchimento das informações de uma entidade e ainda não foi cadastrado clique em Novo Cadastro e preencha o Cadastro de Interessado para receber sua senha de acesso ao CNEs por e-mail.

Fique atento para as novidades da Portaria SNJ nº 252, de 27 de dezembro de 2012.

[Link da Portaria](#)

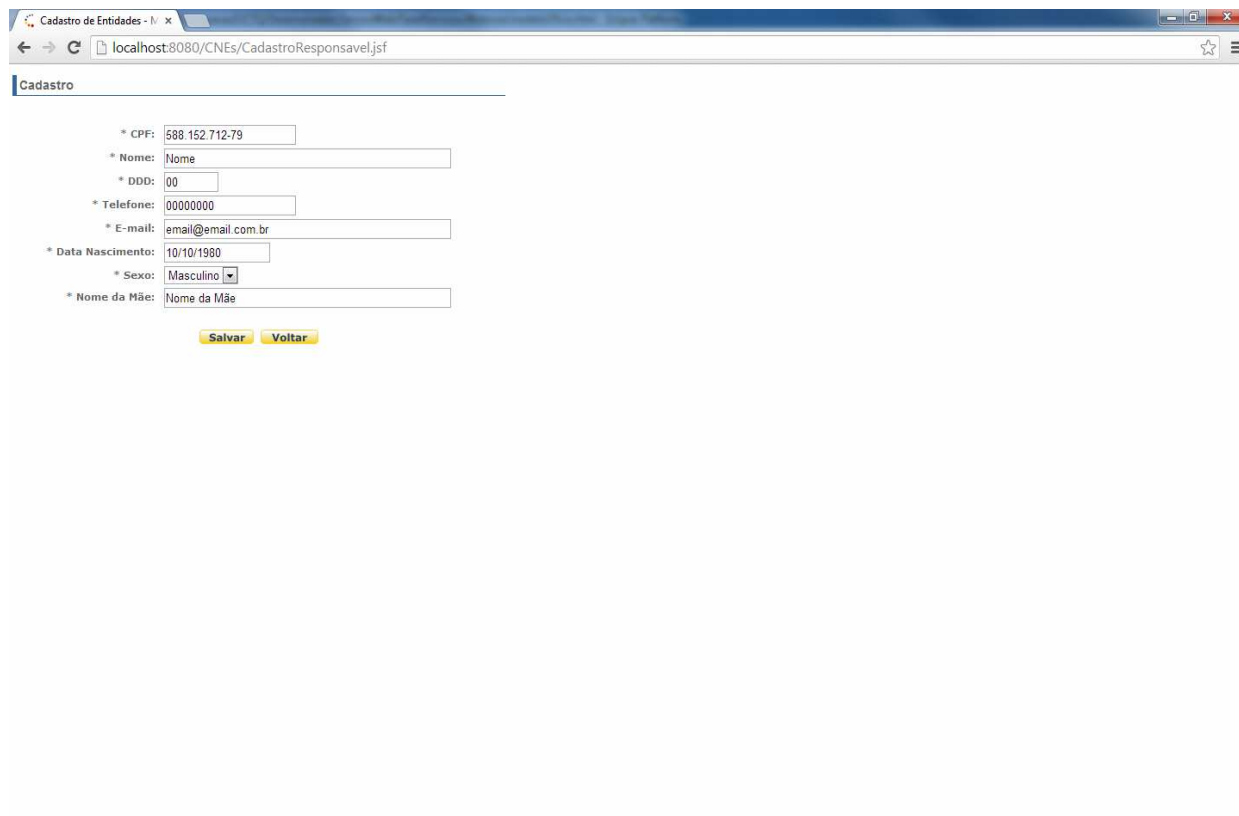
CPF:

Senha:

[Novo Cadastro](#) [Esqueci minha Senha](#)

[Entrar](#)

### 3 – Informe corretamente os dados solicitados.

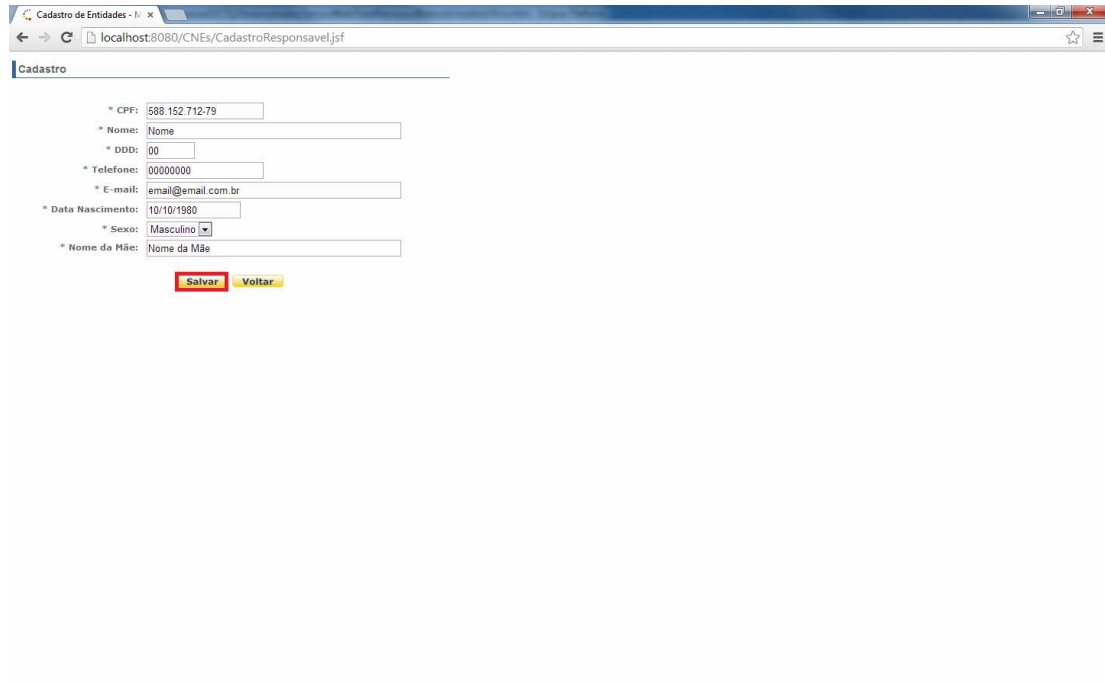


The screenshot shows a web browser window with the title 'Cadastro de Entidades - I'. The address bar displays 'localhost:8080/CNEs/CadastroResponsavel.jsf'. The page content is a registration form with the following fields and values:

- \* CPF: 588.152.712-79
- \* Nome: Nome
- \* DDD: 00
- \* Telefone: 00000000
- \* E-mail: email@email.com.br
- \* Data Nascimento: 10/10/1980
- \* Sexo: Masculino (selected from a dropdown menu)
- \* Nome da Mãe: Nome da Mãe

At the bottom of the form, there are two buttons: 'Salvar' and 'Voltar'.

4 – Clique no botão salvar.

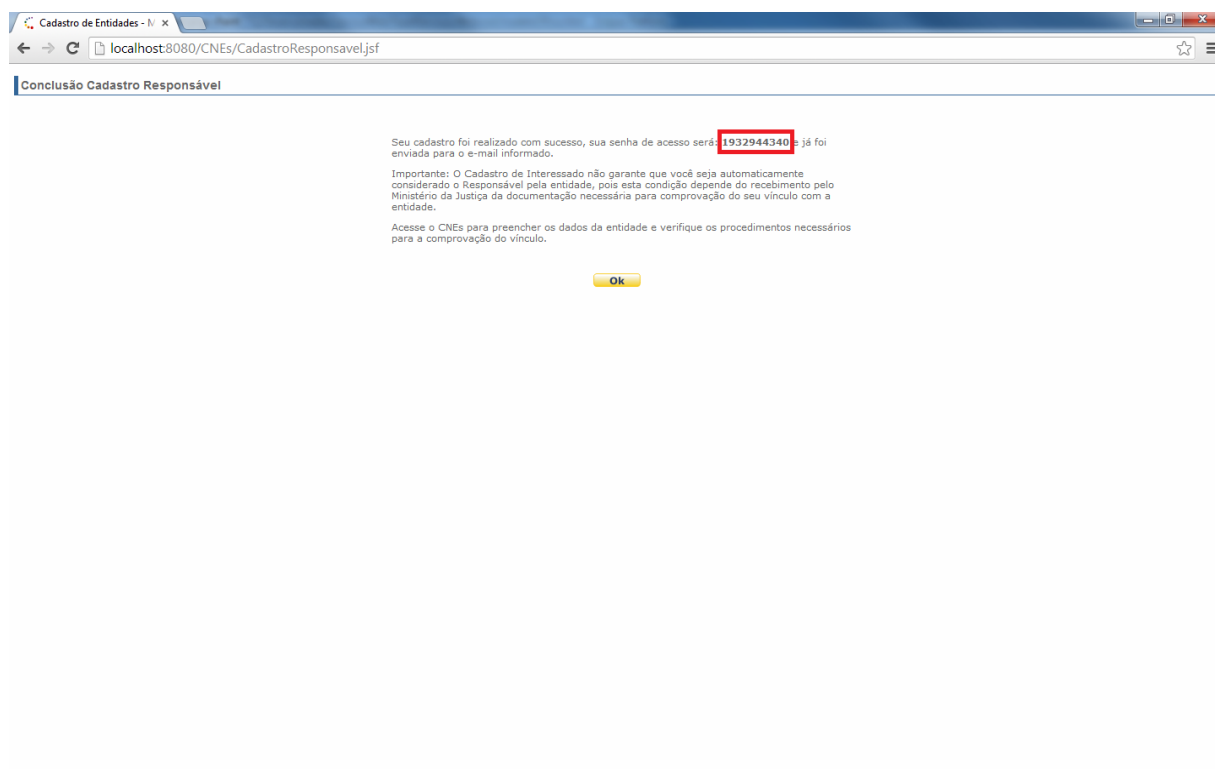


The screenshot shows a web browser window with the address bar displaying 'localhost:8080/CNEs/CadastroResponsavel.jsf'. The page title is 'Cadastro de Entidades - h'. The main content area is titled 'Cadastro' and contains a registration form with the following fields:

- \* CPF: 588.152.712-79
- \* Nome: Nome
- \* DDD: 00
- \* Telefone: 00000000
- \* E-mail: email@email.com.br
- \* Data Nascimento: 10/10/1980
- \* Sexo: Masculino (dropdown menu)
- \* Nome da Mãe: Nome da Mãe

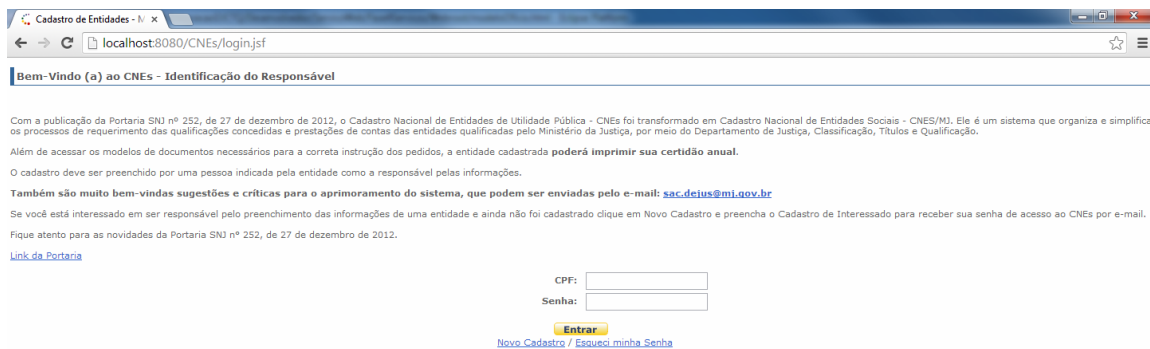
At the bottom of the form, there are two buttons: 'Salvar' (highlighted with a red box) and 'Voltar'.

## 5 - Visualize a senha gerada.



# Cadastrar Mandato

1 - Acesse a página inicial do sistema de Cadastro Nacional de Entidades Sociais - CNES/MJ.



The screenshot shows a web browser window with the title "Cadastro de Entidades - N x". The address bar displays "localhost:8080/CNEs/login.jsf". The page content includes a welcome message, a detailed explanation of the system's purpose and the legal basis for its operation (Portaria SNJ nº 252, de 27 de dezembro de 2012), and instructions for users. It mentions that users can print their annual certificate and provides a link to the system's documentation. The login section contains two input fields for "CPF:" and "Senha:", an "Entrar" button, and two links: "Novo Cadastro" and "Esqueci minha Senha".

Bem-Vindo (a) ao CNES - Identificação do Responsável

Com a publicação da Portaria SNJ nº 252, de 27 de dezembro de 2012, o Cadastro Nacional de Entidades de Utilidade Pública - CNEs foi transformado em Cadastro Nacional de Entidades Sociais - CNES/MJ. Ele é um sistema que organiza e simplifica os processos de requerimento das qualificações concedidas e prestações de contas das entidades qualificadas pelo Ministério da Justiça, por meio do Departamento de Justiça, Classificação, Títulos e Qualificação.

Além de acessar os modelos de documentos necessários para a correta instrução dos pedidos, a entidade cadastrada **poderá imprimir sua certidão anual**.

O cadastro deve ser preenchido por uma pessoa indicada pela entidade como a responsável pelas informações.

Também são muito bem-vindas sugestões e críticas para o aprimoramento do sistema, que podem ser enviadas pelo e-mail: [sac.dejus@mj.gov.br](mailto:sac.dejus@mj.gov.br)

Se você está interessado em ser responsável pelo preenchimento das informações de uma entidade e ainda não foi cadastrado clique em Novo Cadastro e preencha o Cadastro de Interessado para receber sua senha de acesso ao CNES por e-mail.

Fique atento para as novidades da Portaria SNJ nº 252, de 27 de dezembro de 2012.

[Link da Portaria](#)

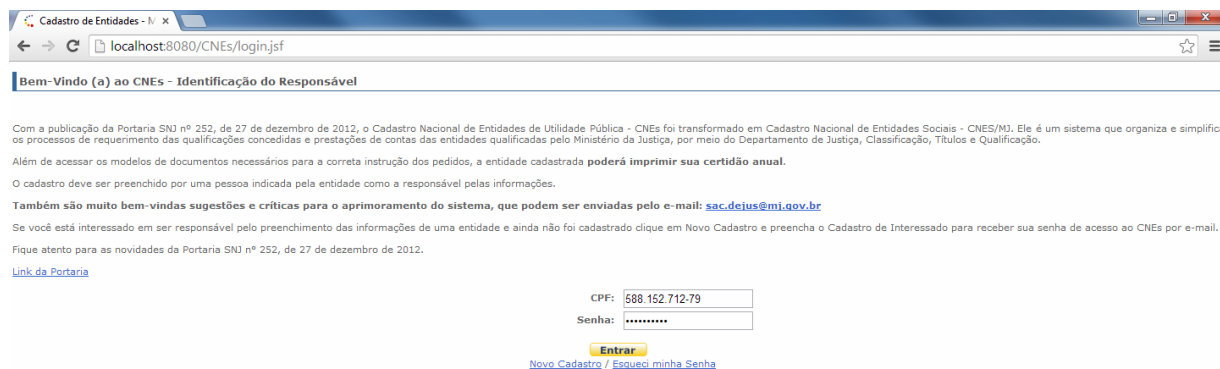
CPF:

Senha:

[Entrar](#)

[Novo Cadastro](#) / [Esqueci minha Senha](#)

## 2 – Informe CPF e Senha.



The screenshot shows a web browser window with the title "Cadastro de Entidades - M x". The address bar displays "localhost:8080/CNEs/login.jsf". Below the browser window, the page content is as follows:

**Bem-Vindo (a) ao CNEs - Identificação do Responsável**

Com a publicação da Portaria SNJ nº 252, de 27 de dezembro de 2012, o Cadastro Nacional de Entidades de Utilidade Pública - CNEs foi transformado em Cadastro Nacional de Entidades Sociais - CNEs/MJ. Ele é um sistema que organiza e simplifica os processos de requerimento das qualificações concedidas e prestações de contas das entidades qualificadas pelo Ministério da Justiça, por meio do Departamento de Justiça, Classificação, Títulos e Qualificação.

Além de acessar os modelos de documentos necessários para a correta instrução dos pedidos, a entidade cadastrada **poderá imprimir sua certidão anual**.

O cadastro deve ser preenchido por uma pessoa indicada pela entidade como a responsável pelas informações.

Também são muito bem-vindas sugestões e críticas para o aprimoramento do sistema, que podem ser enviadas pelo e-mail: [sac.dejus@mj.gov.br](mailto:sac.dejus@mj.gov.br)

Se você está interessado em ser responsável pelo preenchimento das informações de uma entidade e ainda não foi cadastrado clique em Novo Cadastro e preencha o Cadastro de Interessado para receber sua senha de acesso ao CNEs por e-mail.

Fique atento para as novidades da Portaria SNJ nº 252, de 27 de dezembro de 2012.

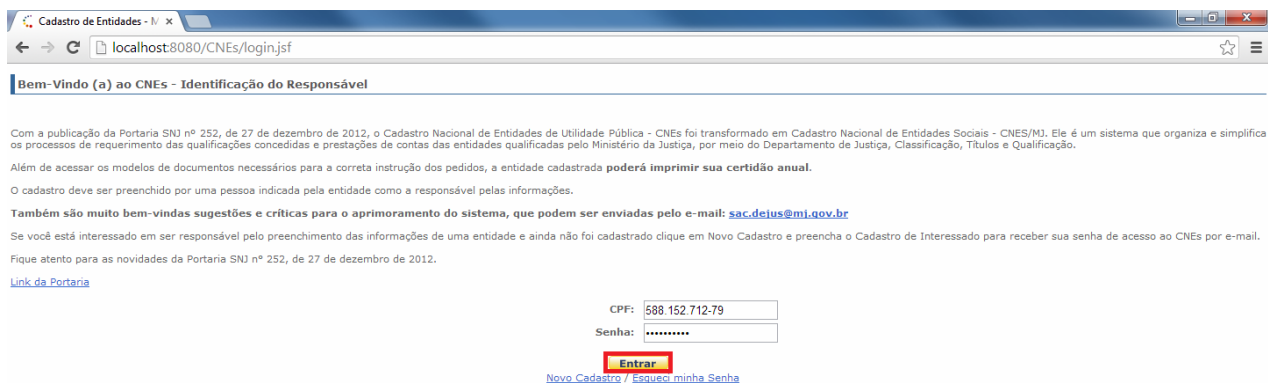
[Link da Portaria](#)

CPF:

Senha:

[Novo Cadastro](#) / [Esqueci minha Senha](#)

### 3 – Clique no botão “Entrar”.



The screenshot shows a web browser window with the title "Cadastro de Entidades - IV" and the address bar displaying "localhost:8080/CNEs/login.jsf". The page content includes a welcome message, a detailed paragraph about the system's transformation from CNEs to CNES/MJ, a note about document requirements, a link to a portal, a list of suggestions and criticisms, and a login form. The login form contains fields for "CPF:" (with the value "588.152.712-79") and "Senha:" (with masked characters "....."). Below these fields is a red "Entrar" button. At the bottom of the form, there are links for "Novo Cadastro" and "Esqueci minha Senha".

Bem-Vindo (a) ao CNEs - Identificação do Responsável

Com a publicação da Portaria SNJ nº 252, de 27 de dezembro de 2012, o Cadastro Nacional de Entidades de Utilidade Pública - CNEs foi transformado em Cadastro Nacional de Entidades Sociais - CNES/MJ. Ele é um sistema que organiza e simplifica os processos de requerimento das qualificações concedidas e prestações de contas das entidades qualificadas pelo Ministério da Justiça, por meio do Departamento de Justiça, Classificação, Títulos e Qualificação.

Além de acessar os modelos de documentos necessários para a correta instrução dos pedidos, a entidade cadastrada **poderá imprimir sua certidão anual**.

O cadastro deve ser preenchido por uma pessoa indicada pela entidade como a responsável pelas informações.

**Também são muito bem-vindas sugestões e críticas para o aprimoramento do sistema, que podem ser enviadas pelo e-mail: [sac.dejus@mj.gov.br](mailto:sac.dejus@mj.gov.br)**

Se você está interessado em ser responsável pelo preenchimento das informações de uma entidade e ainda não foi cadastrado clique em Novo Cadastro e preencha o Cadastro de Interessado para receber sua senha de acesso ao CNEs por e-mail.

Fique atento para as novidades da Portaria SNJ nº 252, de 27 de dezembro de 2012.

[Link da Portaria](#)

CPF: 588.152.712-79

Senha: .....

**Entrar**

[Novo Cadastro](#) / [Esqueci minha Senha](#)

## 4 – Clique no botão “Cadastrar Mandato”

Cadastro de Entidades - N x

localhost:8080/CNEs/login.jsf

Deseja que o Google Chrome salve a sua senha? Salvar senha Nunca para este site

Entidades Vinculadas ao Responsável

CPF: 588.152.712-79

Nome: Nome

Sr (a) representante da entidade, após 4 dias da transmissão eletrônica do relatório de atividades da entidade deve ser verificado o status, na tela listar prestação de contas. Caso o relatório esteja aprovado, a certidão de regularidade estará disponível. Caso o relatório não esteja aprovado, será solicitado o envio do relatório por meio físico para análise.

CNPJ Razão Social Nome Fantasia Certidão Vínculo Desvincular Solicitar e Acompanhar Envio de Dados

Histórico de Mandatos

CNPJ Razão Social Dt Início do Mandato Dt Final do Mandato Situação Responsável

Alterar Senha Alterar E-mail Código de Segurança

**Cadastrar Mandato**

Nova Entidade Download Sair

\* Enquanto o mandato estiver vigente será possível alterar o responsável. Essa alteração pode ser feita clicando no nome do responsável atualmente cadastrado.  
\* Caso não haja responsável cadastrado, o cadastro deve ser feito no link "Incluir Novo" disponível acima.  
\* No caso de mandato expirado, deve ser feito o processo de cadastramento do mandato do presidente junto ao Ministério da Justiça para vinculação de novo responsável.  
\* Será possível o cadastro de apenas um responsável por entidade.  
\* Caso a entidade já tenha definido o próximo presidente antes do término do mandato atual, é possível cadastrar mais de um mandato, desde que as datas não sejam coincidentes. Basta encaminhar a documentação pertinente ao Ministério da Justiça para aprovação. O cadastro do novo responsável estará disponível quando o mandato do novo presidente entrar em vigor.  
\* É de extrema importância que os e-mails do presidente e do responsável, bem como os da entidade estejam atualizados no CHES/MJ.

## 5 – Informe os parâmetros para realizar a pesquisa.



The screenshot shows a web browser window with the title "Cadastro de Entidades - M x". The address bar displays "localhost:8080/CNEs/PesquisaEntidadeMandatoPresidente.jsf". Below the address bar, there is a header bar with the text "Selecione a Entidade".

Sr(a) representante da entidade este cadastro é exclusivo para o Presidente da entidade...

CNPJ:

75.261.385/0001-40

Razão Social:

Setor:

(Campo Obrigatório)

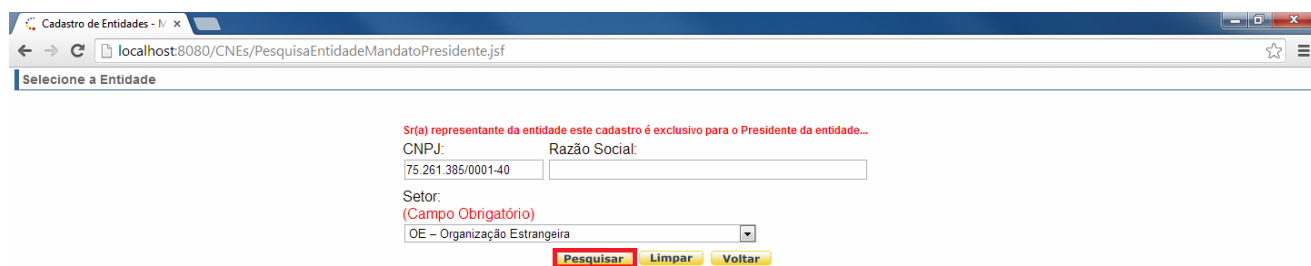
OE – Organização Estrangeira

Pesquisar

Limpar

Voltar

6 – Clique no botão “Pesquisar”.



The screenshot shows a web browser window with the title "Cadastro de Entidades - M x". The address bar displays "localhost:8080/CNEs/PesquisaEntidadeMandatoPresidente.jsf". Below the browser window, a header bar contains the text "Selecione a Entidade". The main content area features a red warning message: "Sr(a) representante da entidade este cadastro é exclusivo para o Presidente da entidade...". Below this, there are two input fields: "CNPJ:" with the value "75.261.385/0001-40" and "Razão Social:". Below these is a "Setor:" label followed by "(Campo Obrigatório)" in red. A dropdown menu is open, showing "OE - Organização Estrangeira". At the bottom, there are three buttons: "Pesquisar" (highlighted with a red border), "Limpar", and "Voltar".

Cadastro de Entidades - M x

localhost:8080/CNEs/PesquisaEntidadeMandatoPresidente.jsf

Selecione a Entidade

Sr(a) representante da entidade este cadastro é exclusivo para o Presidente da entidade...

CNPJ: 75.261.385/0001-40 Razão Social:

Setor: (Campo Obrigatório)

OE - Organização Estrangeira

Pesquisar Limpar Voltar

## 7 – Selecione a entidade clicando no CNPJ ou Razão Social.

Cadastro de Entidades - M x

localhost:8080/CNEs/PesquisaEntidadeMandatoPresidente.jsf#1

Selecione a Entidade

Sr(a) representante da entidade este cadastro é exclusivo para o Presidente da entidade...

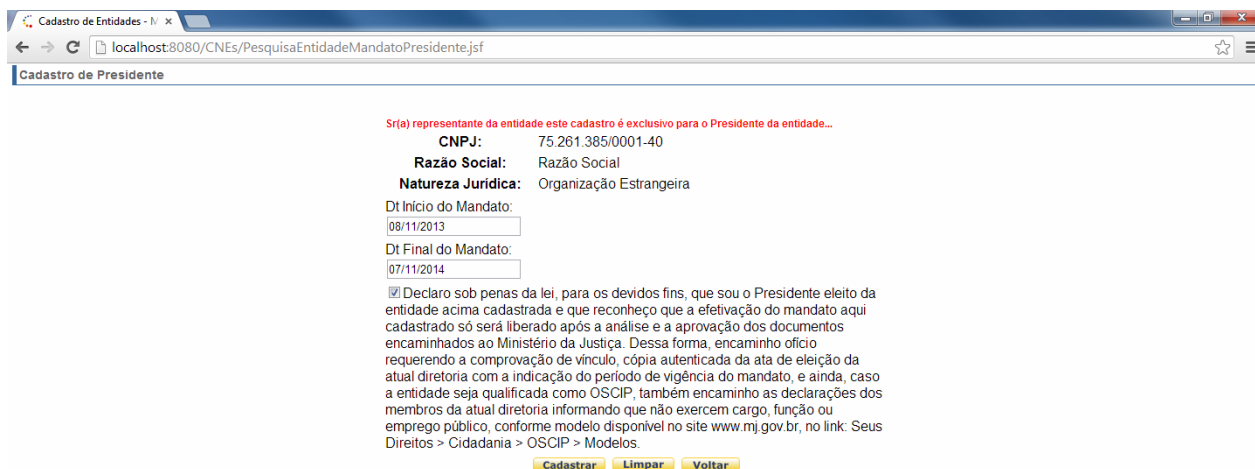
CNPJ: 75.261.385/0001-40 Razão Social:

Setor: (Campo Obrigatório)  
OE – Organização Estrangeira

Pesquisar Limpar Voltar

Setor	CNPJ	Razão Social	Ano Qualificação / Titulação
OE	75.261.385/0001-40	Razão Social	

## 8 – Informe corretamente os dados solicitados.



The screenshot shows a web browser window with the title 'Cadastro de Entidades - IV'. The address bar shows 'localhost:8080/CNEs/PesquisaEntidadeMandatoPresidente.jsf'. The page content is titled 'Cadastro de Presidente'.

**Sr(a) representante da entidade este cadastro é exclusivo para o Presidente da entidade...**

**CNPJ:** 75.261.385/0001-40

**Razão Social:** Razão Social

**Natureza Jurídica:** Organização Estrangeira

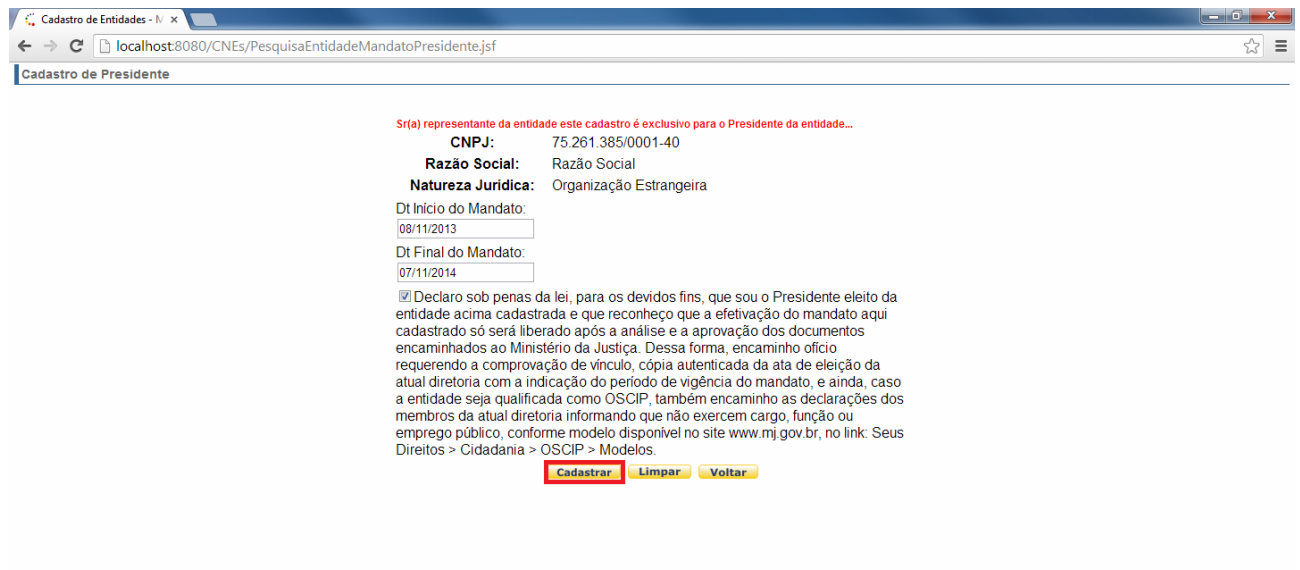
**Dt Início do Mandato:** 08/11/2013

**Dt Final do Mandato:** 07/11/2014

☒ Declaro sob penas da lei, para os devidos fins, que sou o Presidente eleito da entidade acima cadastrada e que reconheço que a efetivação do mandato aqui cadastrado só será liberado após a análise e a aprovação dos documentos encaminhados ao Ministério da Justiça. Dessa forma, encaminho ofício requerendo a comprovação de vínculo, cópia autenticada da ata de eleição da atual diretoria com a indicação do período de vigência do mandato, e ainda, caso a entidade seja qualificada como OSCIP, também encaminho as declarações dos membros da atual diretoria informando que não exercem cargo, função ou emprego público, conforme modelo disponível no site [www.mj.gov.br](http://www.mj.gov.br), no link: Seus Direitos > Cidadania > OSCIP > Modelos.

**Cadastrar** **Limpar** **Voltar**

## 9 – Clique no botão “Cadastrar”.



Cadastro de Entidades - M x

localhost:8080/CNEs/PesquisaEntidadeMandatoPresidente.jsf

Cadastro de Presidente

Sr(a) representante da entidade este cadastro é exclusivo para o Presidente da entidade...

**CNPJ:** 75.261.385/0001-40

**Razão Social:** Razão Social

**Natureza Jurídica:** Organização Estrangeira

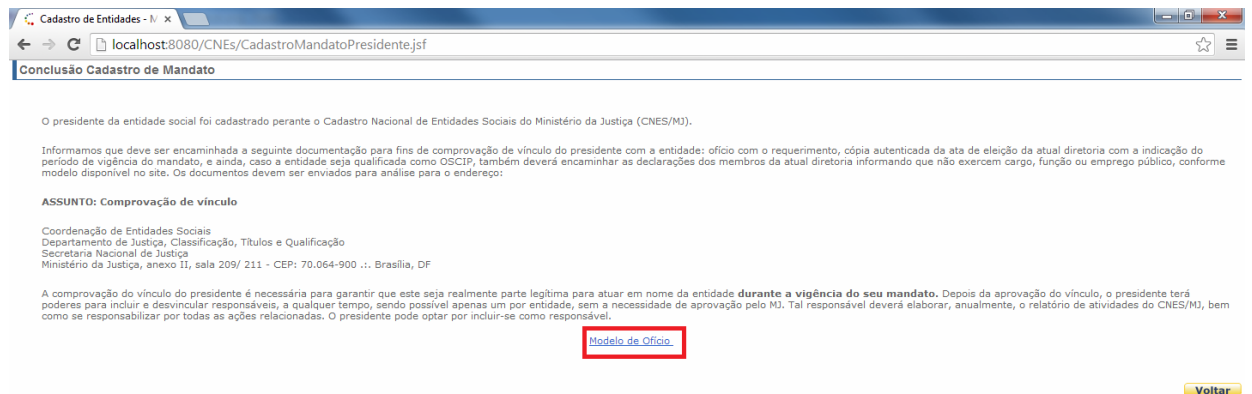
Dt Início do Mandato:  
08/11/2013

Dt Final do Mandato:  
07/11/2014

☒ Declaro sob penas da lei, para os devidos fins, que sou o Presidente eleito da entidade acima cadastrada e que reconheço que a efetivação do mandato aqui cadastrado só será liberado após a análise e a aprovação dos documentos encaminhados ao Ministério da Justiça. Dessa forma, encaminho ofício requerendo a comprovação de vínculo, cópia autenticada da ata de eleição da atual diretoria com a indicação do período de vigência do mandato, e ainda, caso a entidade seja qualificada como OSCIP, também encaminho as declarações dos membros da atual diretoria informando que não exercem cargo, função ou emprego público, conforme modelo disponível no site [www.mj.gov.br](http://www.mj.gov.br), no link: Seus Direitos > Cidadania > OSCIP > Modelos.

**Cadastrar** **Limpar** **Voltar**

10 – Clique no link “Modelo de Ofício” para ter acesso ao mesmo.



## 11 – Modelo do ofício.

Modelo de Ofício - Google Chrome  
localhost:8080/CNEs/modeloOficio.html

---

**Modelo de Ofício**

Ofício nº: \_\_\_\_\_, de \_\_\_\_ de 20\_\_.

À Coordenação de Entidades Sociais.

Assunto: Cadastro Nacional de Entidades Sociais do Ministério da Justiça - CNES/MJ.

Eu, \_\_\_\_\_, presidente da entidade, \_\_\_\_\_, inscrita sob CNPJ: \_\_\_\_\_.\_\_\_\_\_.\_\_\_\_\_/0001-\_\_\_\_, encaminho em anexo, os documentos necessários para comprovação do meu vínculo com a mencionada entidade perante o CNES/ MJ.

Informo, ainda, que o mandato presidencial se inicia em \_\_\_\_/\_\_\_\_/\_\_\_\_, com término em \_\_\_\_/\_\_\_\_/\_\_\_\_.

Atenciosamente,

\_\_\_\_\_

# Cadastrar Responsável

## 1 - Acesse a página inicial do sistema de Cadastro Nacional de Entidades Sociais - CNES/MJ.



The screenshot shows a web browser window with the address bar displaying 'localhost:8080/CNEs/login.jsf'. The page title is 'Cadastro de Entidades - N x'. Below the browser window, the page content is as follows:

**Bem-Vindo (a) ao CNEs - Identificação do Responsável**

Com a publicação da Portaria SNJ nº 252, de 27 de dezembro de 2012, o Cadastro Nacional de Entidades de Utilidade Pública - CNEs foi transformado em Cadastro Nacional de Entidades Sociais - CNES/MJ. Ele é um sistema que organiza e simplifica os processos de requerimento das qualificações concedidas e prestações de contas das entidades qualificadas pelo Ministério da Justiça, por meio do Departamento de Justiça, Classificação, Títulos e Qualificação.

Além de acessar os modelos de documentos necessários para a correta instrução dos pedidos, a entidade cadastrada **poderá imprimir sua certidão anual**.

O cadastro deve ser preenchido por uma pessoa indicada pela entidade como a responsável pelas informações.

**Também são muito bem-vindas sugestões e críticas para o aprimoramento do sistema, que podem ser enviadas pelo e-mail: [sac.dejus@mj.gov.br](mailto:sac.dejus@mj.gov.br)**

Se você está interessado em ser responsável pelo preenchimento das informações de uma entidade e ainda não foi cadastrado clique em Novo Cadastro e preencha o Cadastro de Interessado para receber sua senha de acesso ao CNEs por e-mail.

Fique atento para as novidades da Portaria SNJ nº 252, de 27 de dezembro de 2012.

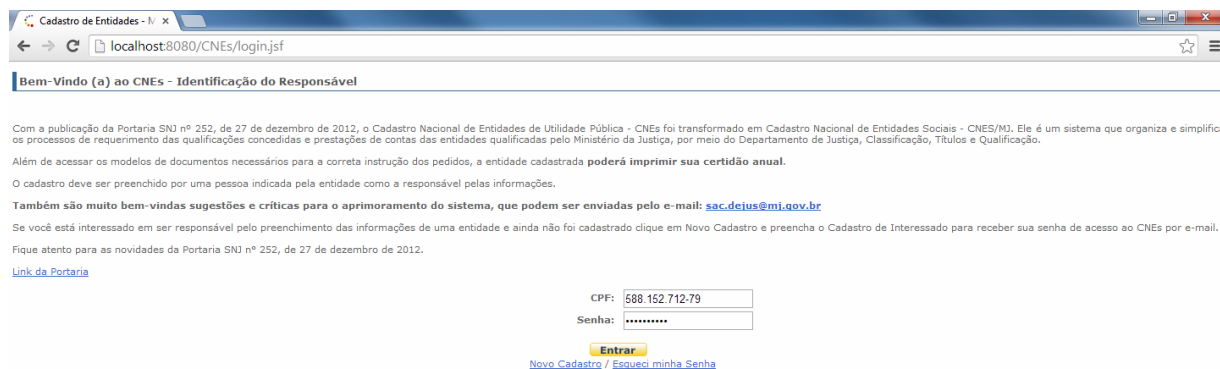
[Link da Portaria](#)

CPF:

Senha:

[Novo Cadastro](#) / [Esqueci minha Senha](#)

## 2 – Informe CPF e Senha.



The screenshot shows a web browser window with the title "Cadastro de Entidades - M x". The address bar displays "localhost:8080/CNEs/login.jsf". Below the browser window, a blue header bar contains the text "Bem-Vindo (a) ao CNEs - Identificação do Responsável". The main content area contains the following text:

Com a publicação da Portaria SNJ nº 252, de 27 de dezembro de 2012, o Cadastro Nacional de Entidades de Utilidade Pública - CNEs foi transformado em Cadastro Nacional de Entidades Sociais - CNEs/MJ. Ele é um sistema que organiza e simplifica os processos de requerimento das qualificações concedidas e prestações de contas das entidades qualificadas pelo Ministério da Justiça, por meio do Departamento de Justiça, Classificação, Títulos e Qualificação.

Além de acessar os modelos de documentos necessários para a correta instrução dos pedidos, a entidade cadastrada **poderá imprimir sua certidão anual**.

O cadastro deve ser preenchido por uma pessoa indicada pela entidade como a responsável pelas informações.

Também são muito bem-vindas sugestões e críticas para o aprimoramento do sistema, que podem ser enviadas pelo e-mail: [sac.dejus@mj.gov.br](mailto:sac.dejus@mj.gov.br)

Se você está interessado em ser responsável pelo preenchimento das informações de uma entidade e ainda não foi cadastrado clique em Novo Cadastro e preencha o Cadastro de Interessado para receber sua senha de acesso ao CNEs por e-mail.

Fique atento para as novidades da Portaria SNJ nº 252, de 27 de dezembro de 2012.

[Link da Portaria](#)

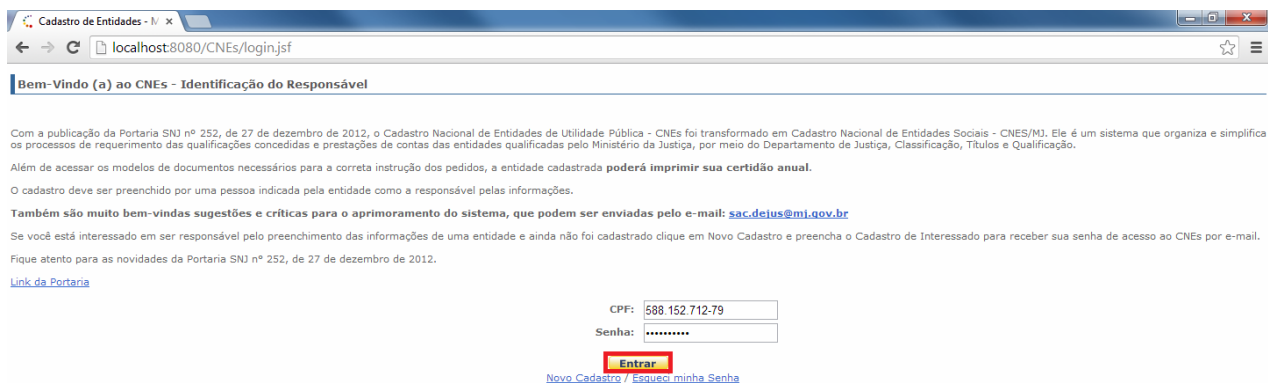
CPF:

Senha:

[Entrar](#)

[Novo Cadastro](#) / [Esqueci minha Senha](#)

### 3 – Clique no botão “Entrar”.



The screenshot shows a web browser window with the title "Cadastro de Entidades - IV". The address bar shows "localhost:8080/CNEs/login.jsf". The page content includes a welcome message, a detailed description of the CNEs system, and a login form. The login form has two input fields: "CPF:" with the value "588.152.712-79" and "Senha:" with a masked password ".....". Below the password field is a red button labeled "Entrar". At the bottom of the form, there are two links: "Novo Cadastro" and "Esqueci minha Senha".

**Bem-Vindo (a) ao CNEs - Identificação do Responsável**

Com a publicação da Portaria SNJ nº 252, de 27 de dezembro de 2012, o Cadastro Nacional de Entidades de Utilidade Pública - CNEs foi transformado em Cadastro Nacional de Entidades Sociais - CNES/MJ. Ele é um sistema que organiza e simplifica os processos de requerimento das qualificações concedidas e prestações de contas das entidades qualificadas pelo Ministério da Justiça, por meio do Departamento de Justiça, Classificação, Títulos e Qualificação.

Além de acessar os modelos de documentos necessários para a correta instrução dos pedidos, a entidade cadastrada **poderá imprimir sua certidão anual**.

O cadastro deve ser preenchido por uma pessoa indicada pela entidade como a responsável pelas informações.

**Também são muito bem-vindas sugestões e críticas para o aprimoramento do sistema, que podem ser enviadas pelo e-mail: [sac.dejus@mj.gov.br](mailto:sac.dejus@mj.gov.br)**

Se você está interessado em ser responsável pelo preenchimento das informações de uma entidade e ainda não foi cadastrado clique em Novo Cadastro e preencha o Cadastro de Interessado para receber sua senha de acesso ao CNEs por e-mail.

Fique atento para as novidades da Portaria SNJ nº 252, de 27 de dezembro de 2012.

[Link da Portaria](#)

CPF: 588.152.712-79

Senha: .....

**Entrar**

[Novo Cadastro](#) / [Esqueci minha Senha](#)

#### 4 – Não será permitido o cadastro de responsável até que o mandato tenha sido aprovado.

Cadastro de Entidades - M x

← → ↻ localhost:8080/CNEs/EntidadesVinculadasResponsavel.jsf

Entidades Vinculadas ao Responsável

CPF: 588.152.712-79

Nome: Nome

Sr (a) representante da entidade, após 4 dias da transmissão eletrônica do relatório de atividades da entidade deve ser verificado o status, na tela listar prestação de contas. Caso o relatório esteja aprovado, a certidão de regularidade estará disponível. Caso o relatório não esteja aprovado, será solicitado o envio do relatório por meio físico para análise.

[CNPJ](#) [Razão Social](#) [Nome Fantasia](#) [Certidão](#) [Vínculo](#) [Desvincular](#) [Solicitar e Acompanhar Envio de Dados](#)

Histórico de Mandatos

CNPJ	Razão Social	DT Início do Mandato	DT Fim do Mandato	Situação	Responsável
75.281.385/0001-40	Razão Social	08/11/2013	07/11/2014	Pendente	

[Alterar Senha](#) [Alterar E-mail](#) [Código de Segurança](#)

[Cadastrar Mandato](#)

[Nova Entidade](#) [Download](#) [Sair](#)

- \* Enquanto o mandato estiver vigente será possível alterar o responsável. Essa alteração pode ser feita clicando no nome do responsável atualmente cadastrado.
- \* Caso não haja responsável cadastrado, o cadastro deve ser feito no link "Incluir Novo" disponível acima.
- \* No caso de mandato expirado, deve ser feito o processo de cadastramento do mandato do presidente junto ao Ministério da Justiça para vinculação de novo responsável.
- \* Será possível o cadastro de apenas um responsável por entidade.
- \* Caso a entidade já tenha definido o próximo presidente antes do término do mandato atual, é possível cadastrar mais de um mandato, desde que as datas não sejam coincidentes. Basta encaminhar a documentação pertinente ao Ministério da Justiça para aprovação. O cadastro do novo responsável estará disponível quando o mandato do novo presidente entrar em vigor.
- \* É de extrema importância que os e-mails do presidente e do responsável, bem como os da entidade estejam atualizados no CNE S/MJ.

## 5 – Quando aprovado, clicar no link “Incluir Novo”.

Cadastro de Entidades - M x

localhost:8080/CNEs/login.jsf

Deseja que o Google Chrome salve a sua senha? Salvar senha Nunca para este site

Entidades Vinculadas ao Responsável

CPF: 588.152.712-79

Nome: Nome

Sr (a) representante da entidade, após 4 dias da transmissão eletrônica do relatório de atividades da entidade deve ser verificado o status, na tela listar prestação de contas. Caso o relatório esteja aprovado, a certidão de regularidade estará disponível. Caso o relatório não esteja aprovado, será solicitado o envio do relatório por meio físico para análise.

CNPJ Razão Social Nome Fantasia Certidão Vínculo Desvincular Solicitar e Acompanhar Envio de Dados

Histórico de Mandatos

CNPJ	Razão Social	Dt Início do Mandato	Dt Fim do Mandato	Situação	Responsável
75.281.385/0001-40	Razão Social	08/11/2013	07/11/2014	Autorizado	Incluir Novo

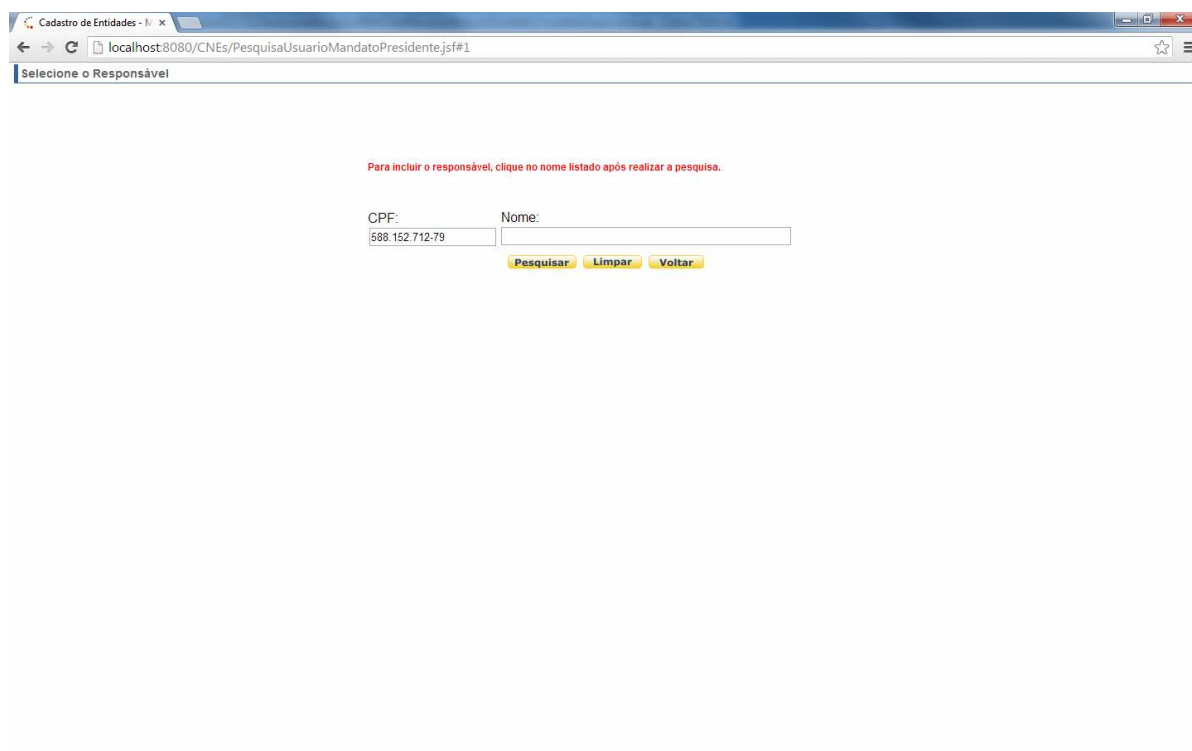
Alterar Senha Alterar E-mail Código de Segurança

Cadastrar Mandato

Nova Entidade Download Sair

\* Enquanto o mandato estiver vigente será possível alterar o responsável. Essa alteração pode ser feita clicando no nome do responsável atualmente cadastrado.  
\* Caso não haja responsável cadastrado, o cadastro deve ser feito no link "Incluir Novo" disponível acima.  
\* No caso de mandato expirado, deve ser feito o processo de cadastramento do mandato do presidente junto ao Ministério da Justiça para vinculação de novo responsável.  
\* Será possível o cadastro de apenas um responsável por entidade.  
\* Caso a entidade já tenha definido o próximo presidente antes do término do mandato atual, é possível cadastrar mais de um mandato, desde que as datas não sejam coincidentes. Basta encaminhar a documentação pertinente ao Ministério da Justiça para aprovação. O cadastro do novo responsável estará disponível quando o mandato do novo presidente entrar em vigor.  
\* É de extrema importância que os e-mails do presidente e do responsável, bem como os da entidade estejam atualizados no CNE-SIMJ.

6 - Informe um dos parâmetros para a pesquisa.



The screenshot shows a web browser window with the title "Cadastro de Entidades - M x". The address bar displays "localhost:8080/CNEs/PesquisaUsuarioMandatoPresidente.jsf#1". Below the address bar, a blue header bar contains the text "Selecione o Responsável". The main content area has a red instruction: "Para incluir o responsável, clique no nome listado após realizar a pesquisa." Below this, there are two input fields: "CPF:" with the value "588.152.712-79" and "Nome:". Below the input fields are three yellow buttons: "Pesquisar", "Limpar", and "Voltar".

Cadastro de Entidades - M x

localhost:8080/CNEs/PesquisaUsuarioMandatoPresidente.jsf#1

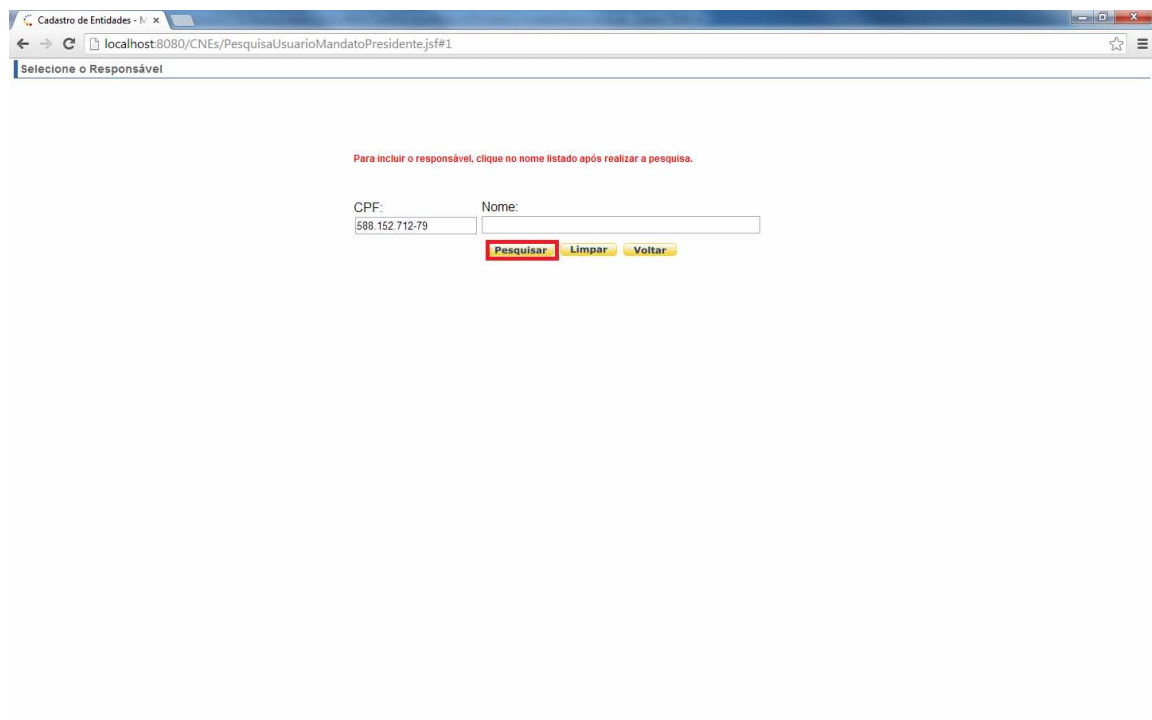
Selecione o Responsável

Para incluir o responsável, clique no nome listado após realizar a pesquisa.

CPF: 588.152.712-79 Nome:

Pesquisar Limpar Voltar

7 – Clique no botão “pesquisar”.



The screenshot shows a web browser window with the title 'Cadastro de Entidades - M x'. The address bar displays 'localhost:8080/CNEs/PesquisaUsuarioMandatoPresidente.jsf#1'. Below the browser window, a search form is visible. At the top of the form, a red instruction reads: 'Para incluir o responsável, clique no nome listado após realizar a pesquisa.' The form contains two input fields: 'CPF:' with the value '588.152.712-79' and 'Nome:'. Below these fields are three buttons: 'Pesquisar' (highlighted with a red border), 'Limpar', and 'Voltar'.

Selezione o Responsável

Para incluir o responsável, clique no nome listado após realizar a pesquisa.

CPF: 588.152.712-79 Nome:

Pesquisar Limpar Voltar

8 – Clique no nome do responsável selecionado.

The screenshot shows a web browser window with the title 'Cadastro de Entidades - M x'. The address bar displays 'localhost:8080/CNEs/PesquisaUsuarioMandatoPresidente.jsf#1'. Below the browser window, the page content includes a header 'Selecione o Responsável'. A red instruction text reads: 'Para incluir o responsável, clique no nome listado após realizar a pesquisa.' Below this, there are two input fields: 'CPF:' with the value '588.152.712-79' and 'Nome:'. To the right of the 'Nome:' field is a search button labeled 'Pesquisar', a clear button labeled 'Limpar', and a back button labeled 'Voltar'. Below the input fields is a table with three columns: 'CPF', 'Nome', and 'E-mail'. The table contains one row with the values '588.152.712-79', 'Lucas', and 'lucas@email.com.br'. The 'Nome' cell in the table is highlighted with a red border.

CPF: 588.152.712-79 Nome:

Pesquisar Limpar Voltar

CPF	Nome	E-mail
588.152.712-79	Lucas	lucas@email.com.br

9 – Confira os dados informados e clique no botão “Vincular”.

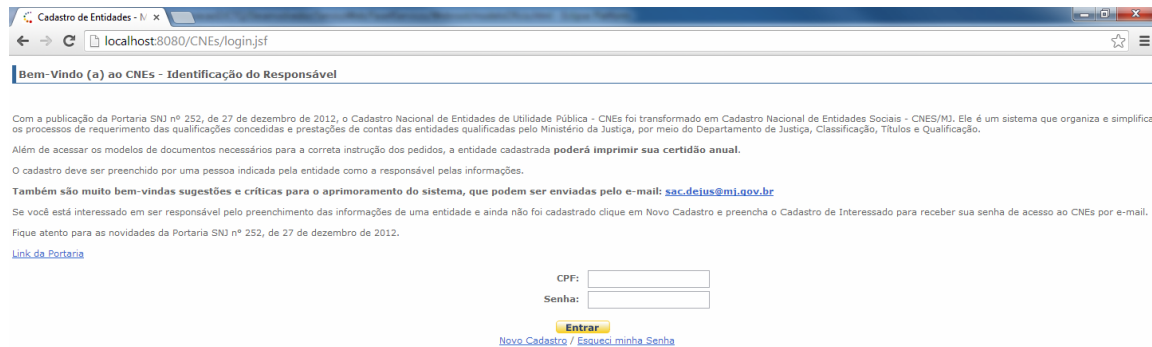
The screenshot shows a web browser window with the title 'Cadastro de Entidades - M x'. The address bar displays 'localhost:8080/CNEs/PesquisaUsuarioMandatoPresidente.jsf'. Below the address bar, there is a tab labeled 'Incluir Responsável'. The main content area contains a form with the following fields and values:

CPF:	588.152.712-79
Nome:	Nome
E-mail:	email@email.com.br

Below the form fields, there are three buttons: 'Vincular' (highlighted with a red border), 'Limpar', and 'Voltar'.

# Desvincular Responsável

1 - Acesse a página inicial do sistema de Cadastro Nacional de Entidades Sociais - CNES/MJ.



The screenshot shows a web browser window with the title "Cadastro de Entidades - M" and the address bar displaying "localhost:8080/CNEs/login.jsf". The page content includes a welcome message, a detailed explanation of the system's purpose (transforming CNEs into CNES/MJ), and instructions for users. It mentions that users can print their annual certificate and provides a link to the Portaria SNJ nº 252. At the bottom, there is a login form with fields for "CPF:" and "Senha:", an "Entrar" button, and links for "Novo Cadastro" and "Esqueci minha Senha".

**Bem-Vindo (a) ao CNES - Identificação do Responsável**

Com a publicação da Portaria SNJ nº 252, de 27 de dezembro de 2012, o Cadastro Nacional de Entidades de Utilidade Pública - CNEs foi transformado em Cadastro Nacional de Entidades Sociais - CNES/MJ. Ele é um sistema que organiza e simplifica os processos de requerimento das qualificações concedidas e prestações de contas das entidades qualificadas pelo Ministério da Justiça, por meio do Departamento de Justiça, Classificação, Títulos e Qualificação.

Além de acessar os modelos de documentos necessários para a correta instrução dos pedidos, a entidade cadastrada **poderá imprimir sua certidão anual**.

O cadastro deve ser preenchido por uma pessoa indicada pela entidade como a responsável pelas informações.

**Também são muito bem-vindas sugestões e críticas para o aprimoramento do sistema, que podem ser enviadas pelo e-mail: [sac.dejus@mj.gov.br](mailto:sac.dejus@mj.gov.br)**

Se você está interessado em ser responsável pelo preenchimento das informações de uma entidade e ainda não foi cadastrado clique em Novo Cadastro e preencha o Cadastro de Interessado para receber sua senha de acesso ao CNES por e-mail.

Fique atento para as novidades da Portaria SNJ nº 252, de 27 de dezembro de 2012.

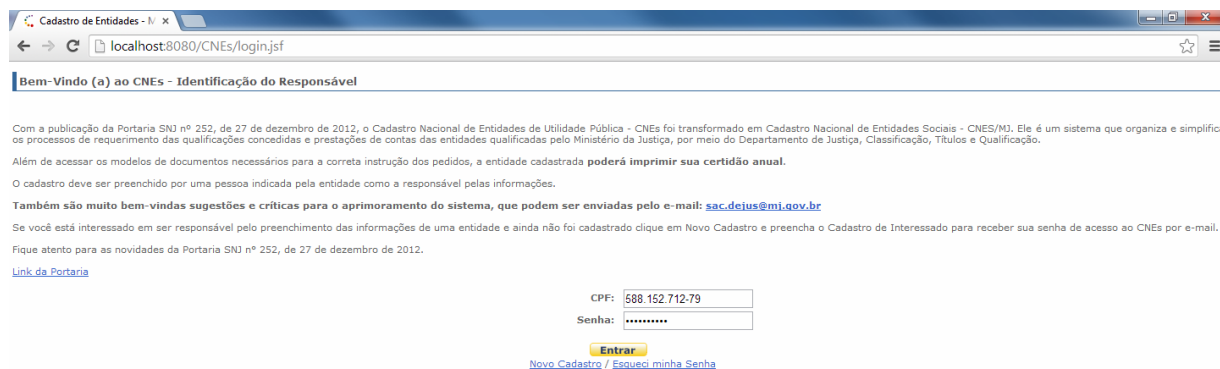
[Link da Portaria](#)

CPF:

Senha:

[Novo Cadastro](#) / [Esqueci minha Senha](#)

## 2 – Informe CPF e Senha.



The screenshot shows a web browser window with the title "Cadastro de Entidades - M x". The address bar shows "localhost:8080/CNEs/login.jsf". Below the browser window, there is a header "Bem-Vindo (a) ao CNEs - Identificação do Responsável". The main content area contains the following text:

Com a publicação da Portaria SNJ nº 252, de 27 de dezembro de 2012, o Cadastro Nacional de Entidades de Utilidade Pública - CNEs foi transformado em Cadastro Nacional de Entidades Sociais - CNEs/MJ. Ele é um sistema que organiza e simplifica os processos de requerimento das qualificações concedidas e prestações de contas das entidades qualificadas pelo Ministério da Justiça, por meio do Departamento de Justiça, Classificação, Títulos e Qualificação.

Além de acessar os modelos de documentos necessários para a correta instrução dos pedidos, a entidade cadastrada **poderá imprimir sua certidão anual**.

O cadastro deve ser preenchido por uma pessoa indicada pela entidade como a responsável pelas informações.

Também são muito bem-vindas sugestões e críticas para o aprimoramento do sistema, que podem ser enviadas pelo e-mail: [sac.dejus@mj.gov.br](mailto:sac.dejus@mj.gov.br)

Se você está interessado em ser responsável pelo preenchimento das informações de uma entidade e ainda não foi cadastrado clique em Novo Cadastro e preencha o Cadastro de Interessado para receber sua senha de acesso ao CNEs por e-mail.

Fique atento para as novidades da Portaria SNJ nº 252, de 27 de dezembro de 2012.

[Link da Portaria](#)

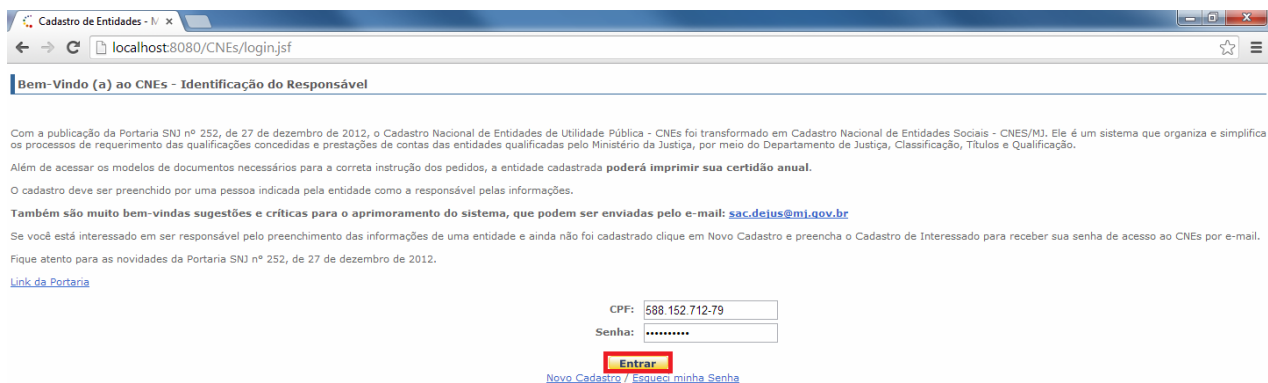
CPF:

Senha:

[Entrar](#)

[Novo Cadastro](#) / [Esqueci minha Senha](#)

### 3 – Clique no botão “Entrar”.



The screenshot shows a web browser window with the title "Cadastro de Entidades - IV". The address bar shows "localhost:8080/CNEs/login.jsf". The page content includes a welcome message, a detailed description of the CNEs system, and a login form. The login form has two input fields: "CPF:" with the value "588.152.712-79" and "Senha:" with masked characters ".....". Below the password field is a red button labeled "Entrar". At the bottom of the form, there are two links: "Novo Cadastro" and "Esqueci minha Senha".

**Bem-Vindo (a) ao CNEs - Identificação do Responsável**

Com a publicação da Portaria SNJ nº 252, de 27 de dezembro de 2012, o Cadastro Nacional de Entidades de Utilidade Pública - CNEs foi transformado em Cadastro Nacional de Entidades Sociais - CNES/MJ. Ele é um sistema que organiza e simplifica os processos de requerimento das qualificações concedidas e prestações de contas das entidades qualificadas pelo Ministério da Justiça, por meio do Departamento de Justiça, Classificação, Títulos e Qualificação.

Além de acessar os modelos de documentos necessários para a correta instrução dos pedidos, a entidade cadastrada **poderá imprimir sua certidão anual**.

O cadastro deve ser preenchido por uma pessoa indicada pela entidade como a responsável pelas informações.

**Também são muito bem-vindas sugestões e críticas para o aprimoramento do sistema, que podem ser enviadas pelo e-mail: [sac.dejus@mj.gov.br](mailto:sac.dejus@mj.gov.br)**

Se você está interessado em ser responsável pelo preenchimento das informações de uma entidade e ainda não foi cadastrado clique em Novo Cadastro e preencha o Cadastro de Interessado para receber sua senha de acesso ao CNEs por e-mail.

Fique atento para as novidades da Portaria SNJ nº 252, de 27 de dezembro de 2012.

[Link da Portaria](#)

CPF: 588.152.712-79

Senha: .....

**Entrar**

[Novo Cadastro](#) / [Esqueci minha Senha](#)

#### 4 - Clique no nome do responsável que deseja desvincular.

Cadastro de Entidades - M x


localhost:8080/CNEs/EntidadesVinculadasResponsavel.jsf

Entidades Vinculadas ao Responsável

CPF: 588.152.712-79

Nome: Nome

Sr (a) representante da entidade, após 4 dias da transmissão eletrônica do relatório de atividades da entidade deve ser verificado o status, na tela listar prestação de contas. Caso o relatório esteja aprovado, a certidão de regularidade estará disponível. Caso o relatório não esteja aprovado, será solicitado o envio do relatório por meio físico para análise.

CNPJ	Razão Social	Nome Fantasia	Certidão	Vínculo	Desvincular	Solicitar e Acompanhar Envio de Dados
75.261.385/0001-40	Razão Social	Nome Fantasia		Comprovado		

Histórico de Mandatos

CNPJ	Razão Social	DI Início do Mandato	DI Final do Mandato	Situação	Responsável
75.261.385/0001-40	Razão Social	08/11/2013	07/11/2014	Autorizado	Nome

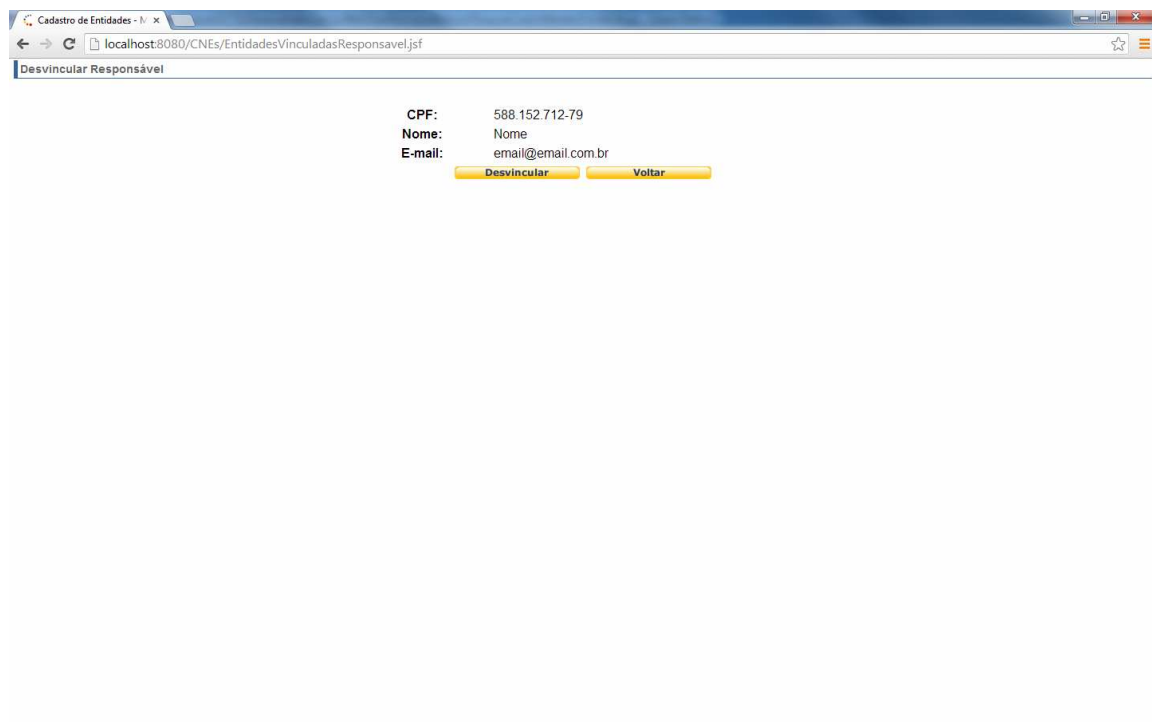
[Alterar Senha](#) [Alterar E-mail](#) [Código de Segurança](#)

[Cadastrar Mandato](#)

[Nova Entidade](#) [Download](#) [Sair](#)

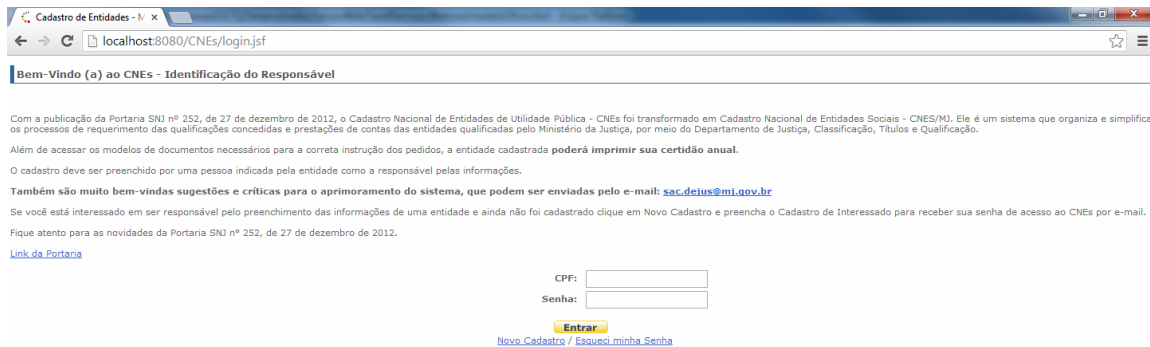
- \* Enquanto o mandato estiver vigente será possível alterar o responsável. Essa alteração pode ser feita clicando no nome do responsável atualmente cadastrado.
- \* Caso não haja responsável cadastrado, o cadastro deve ser feito no link "Incluir Novo" disponível acima.
- \* No caso de mandato expirado, deve ser feito o processo de cadastramento do mandato do presidente junto ao Ministério da Justiça para vinculação de novo responsável.
- \* Será possível o cadastro de apenas um responsável por entidade.
- \* Caso a entidade já tenha definido o próximo presidente antes do término do mandato atual, é possível cadastrar mais de um mandato, desde que as datas não sejam coincidentes. Basta encaminhar a documentação pertinente ao Ministério da Justiça para aprovação. O cadastro do novo responsável estará disponível quando o mandato do novo presidente entrar em vigor.
- \* É de extrema importância que os e-mails do presidente e do responsável, bem como os da entidade estejam atualizados no CNE-S/MJ.

5 - Clique no botão “Desvincular”.



# Cadastrar Entidade

1 - Acesse a página inicial do sistema de Cadastro Nacional de Entidades Sociais - CNES/MJ.



The screenshot shows a web browser window with the title "Cadastro de Entidades - M" and the address bar displaying "localhost:8080/CNEs/login.jsf". The page content includes a welcome message, a detailed explanation of the system's purpose (transforming the National Registry of Public Utility Entities into the National Registry of Social Entities), and instructions for users. It mentions that registered entities can print their annual certificate. There is a section for suggestions and criticisms, with an email address "sac.dejus@mj.gov.br" provided. A login form with fields for "CPF:" and "Senha:" is present, along with an "Entrar" button. At the bottom, there are links for "Novo Cadastro" and "Esqueci minha Senha".

Bem-Vindo (a) ao CNES - Identificação do Responsável

Com a publicação da Portaria SNJ nº 252, de 27 de dezembro de 2012, o Cadastro Nacional de Entidades de Utilidade Pública - CNEs foi transformado em Cadastro Nacional de Entidades Sociais - CNES/MJ. Ele é um sistema que organiza e simplifica os processos de requerimento das qualificações concedidas e prestações de contas das entidades qualificadas pelo Ministério da Justiça, por meio do Departamento de Justiça, Classificação, Títulos e Qualificação.

Além de acessar os modelos de documentos necessários para a correta instrução dos pedidos, a entidade cadastrada **poderá imprimir sua certidão anual**.

O cadastro deve ser preenchido por uma pessoa indicada pela entidade como a responsável pelas informações.

**Também são muito bem-vindas sugestões e críticas para o aprimoramento do sistema, que podem ser enviadas pelo e-mail: [sac.dejus@mj.gov.br](mailto:sac.dejus@mj.gov.br)**

Se você está interessado em ser responsável pelo preenchimento das informações de uma entidade e ainda não foi cadastrado clique em Novo Cadastro e preencha o Cadastro de Interessado para receber sua senha de acesso ao CNES por e-mail.

Fique atento para as novidades da Portaria SNJ nº 252, de 27 de dezembro de 2012.

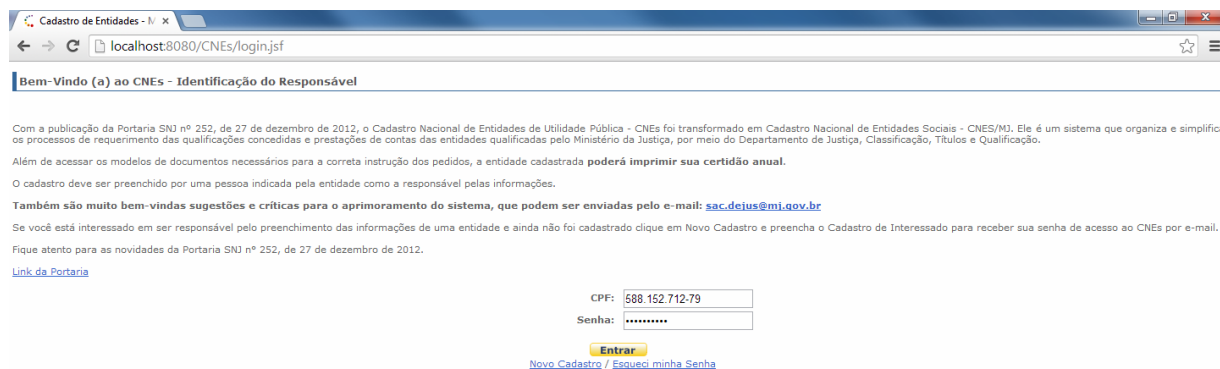
[Link da Portaria](#)

CPF:

Senha:

[Novo Cadastro](#) / [Esqueci minha Senha](#)

## 2 – Informe CPF e Senha.



The screenshot shows a web browser window with the title "Cadastro de Entidades - M x". The address bar displays "localhost:8080/CNEs/login.jsf". Below the browser window, the page content is as follows:

**Bem-Vindo (a) ao CNEs - Identificação do Responsável**

Com a publicação da Portaria SNJ nº 252, de 27 de dezembro de 2012, o Cadastro Nacional de Entidades de Utilidade Pública - CNEs foi transformado em Cadastro Nacional de Entidades Sociais - CNEs/MJ. Ele é um sistema que organiza e simplifica os processos de requerimento das qualificações concedidas e prestações de contas das entidades qualificadas pelo Ministério da Justiça, por meio do Departamento de Justiça, Classificação, Títulos e Qualificação.

Além de acessar os modelos de documentos necessários para a correta instrução dos pedidos, a entidade cadastrada **poderá imprimir sua certidão anual**.

O cadastro deve ser preenchido por uma pessoa indicada pela entidade como a responsável pelas informações.

Também são muito bem-vindas sugestões e críticas para o aprimoramento do sistema, que podem ser enviadas pelo e-mail: [sac.dejus@mj.gov.br](mailto:sac.dejus@mj.gov.br)

Se você está interessado em ser responsável pelo preenchimento das informações de uma entidade e ainda não foi cadastrado clique em Novo Cadastro e preencha o Cadastro de Interessado para receber sua senha de acesso ao CNEs por e-mail.

Fique atento para as novidades da Portaria SNJ nº 252, de 27 de dezembro de 2012.

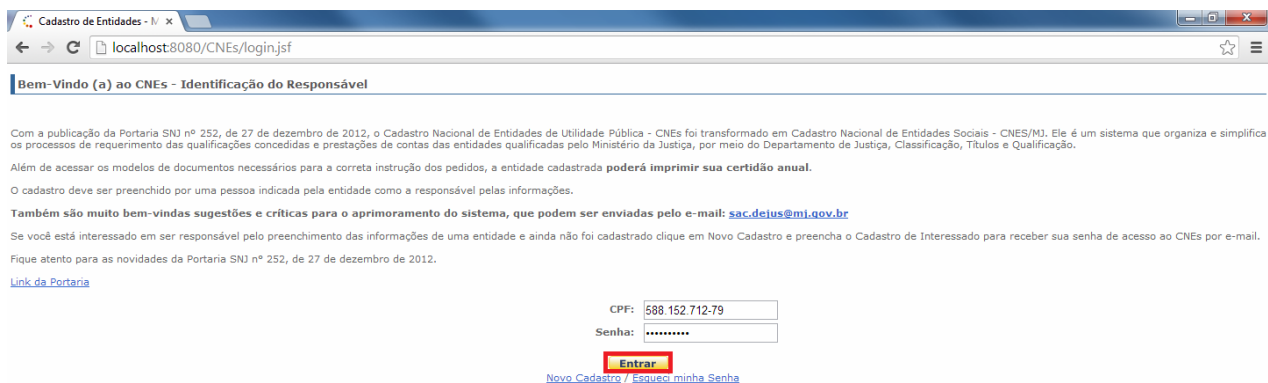
[Link da Portaria](#)

CPF:

Senha:

[Novo Cadastro](#) / [Esqueci minha Senha](#)

### 3 – Clique no botão “Entrar”.



The screenshot shows a web browser window with the title "Cadastro de Entidades - IV" and the address bar displaying "localhost:8080/CNEs/login.jsf". The page content includes a welcome message, a detailed description of the CNEs system, and a login form. The login form contains two input fields: "CPF:" with the value "588.152.712-79" and "Senha:" with masked characters ".....". Below these fields is a red button labeled "Entrar". At the bottom of the form, there are two links: "Novo Cadastro" and "Esqueci minha Senha".

**Bem-Vindo (a) ao CNEs - Identificação do Responsável**

Com a publicação da Portaria SNJ nº 252, de 27 de dezembro de 2012, o Cadastro Nacional de Entidades de Utilidade Pública - CNEs foi transformado em Cadastro Nacional de Entidades Sociais - CNES/MJ. Ele é um sistema que organiza e simplifica os processos de requerimento das qualificações concedidas e prestações de contas das entidades qualificadas pelo Ministério da Justiça, por meio do Departamento de Justiça, Classificação, Títulos e Qualificação.

Além de acessar os modelos de documentos necessários para a correta instrução dos pedidos, a entidade cadastrada **poderá imprimir sua certidão anual**.

O cadastro deve ser preenchido por uma pessoa indicada pela entidade como a responsável pelas informações.

**Também são muito bem-vindas sugestões e críticas para o aprimoramento do sistema, que podem ser enviadas pelo e-mail: [sac.dejus@mj.gov.br](mailto:sac.dejus@mj.gov.br)**

Se você está interessado em ser responsável pelo preenchimento das informações de uma entidade e ainda não foi cadastrado clique em Novo Cadastro e preencha o Cadastro de Interessado para receber sua senha de acesso ao CNEs por e-mail.

Fique atento para as novidades da Portaria SNJ nº 252, de 27 de dezembro de 2012.

[Link da Portaria](#)

CPF: 588.152.712-79  
Senha: .....

**Entrar**

[Novo Cadastro](#) / [Esqueci minha Senha](#)

## 4 – Clique no botão “Cadastrar Nova Entidade”.

Cadastro de Entidades - N x

localhost:8080/CNEs/login.jsf

Deseja que o Google Chrome salve a sua senha? Salvar senha Nunca para este site

Entidades Vinculadas ao Responsável

CPF: 588.152.712-79

Nome: Nome

Sr (a) representante da entidade, após 4 dias da transmissão eletrônica do relatório de atividades da entidade deve ser verificado o status, na tela listar prestação de contas. Caso o relatório esteja aprovado, a certidão de regularidade estará disponível. Caso o relatório não esteja aprovado, será solicitado o envio do relatório por meio físico para análise.

CNPJ	Razão Social	Nome Fantasia	Certidão	Vínculo	Desvincular	Solicitar e Acompanhar Envio de Dados
75.261.385/0001-40	Razão Social	Nome Fantasia		Comprovado		

Histórico de Mandatos

CNPJ	Razão Social	Dt Início do Mandato	Dt Final do Mandato	Situação	Responsável
75.261.385/0001-40	Razão Social	09/11/2013	07/11/2014	Autorizado	Nome

Alterar Senha Alterar E-mail Código de Segurança

Cadastrar Mandato

Nova Entidade Download Sair

\* Enquanto o mandato estiver vigente será possível alterar o responsável. Essa alteração pode ser feita clicando no nome do responsável atualmente cadastrado.

\* Caso não haja responsável cadastrado, o cadastro deve ser feito no link "Incluir Novo" disponível acima.

\* No caso de mandato expirado, deve ser feito o processo de cadastramento do mandato do presidente junto ao Ministério da Justiça para vinculação de novo responsável.

\* Será possível o cadastro de apenas um responsável por entidade.

\* Caso a entidade já tenha definido o próximo presidente antes do término do mandato atual, é possível cadastrar mais de um mandato, desde que as datas não sejam coincidentes. Basta encaminhar a documentação pertinente ao Ministério da Justiça para aprovação. O cadastro do novo responsável estará disponível quando o mandato do novo presidente entrar em vigor.

\* É de extrema importância que os e-mails do presidente e do responsável, bem como os da entidade estejam atualizados no CNES/MJ.

## 5- Preencha os dados solicitados corretamente.

Cadastro de Entidades - 1 x

localhost:8080/CNEs/DadosEntidadeEditavel.jsf

**Dados Entidade**

**Natureza Jurídica**

\* Selecione Conforme Consta no Estatuto Social da Entidade:

Organização Estrangeira

**Sector Entidade**

OE – Organização Estrangeira

**Identificação**

\* CNPJ:

75.261.385/0001-40

\* Razão Social:

Razão Social

Nome Fantasia:

Nome Fantasia

Sigla:

SIGLA

**Localização**

\* Logradouro:

Logradouro

\* Número:

000

Complemento:

Complemento

\* Bairro:

Bairro

\* UF:

DF

\* Município:

Brasília

\* CEP:

720 000 000

6 – Clique no botão “Salvar”.

Cadastro de Entidades - M x  
localhost:8080/CNEs/DadosEntidadeEditavel.jsf

Sigla:  
SIGLA

Localização

\* Logradouro:  
Logradouro

\* Número:  
000

Complemento:  
Complemento

\* Bairro:  
Bairro

\* UF:  
DF

\* Município:  
Brasília

\* CEP:  
70.000-000

Telefones

\* DDD:  
000

\* Nº 1:  
0000000000

Nº 2:  
0000000000

Fax:  
0000000000

E-mail:  
email@email.com.br

Site Eletrônico:  
www.site.com.br

www.site.com.br

Salvar Voltar